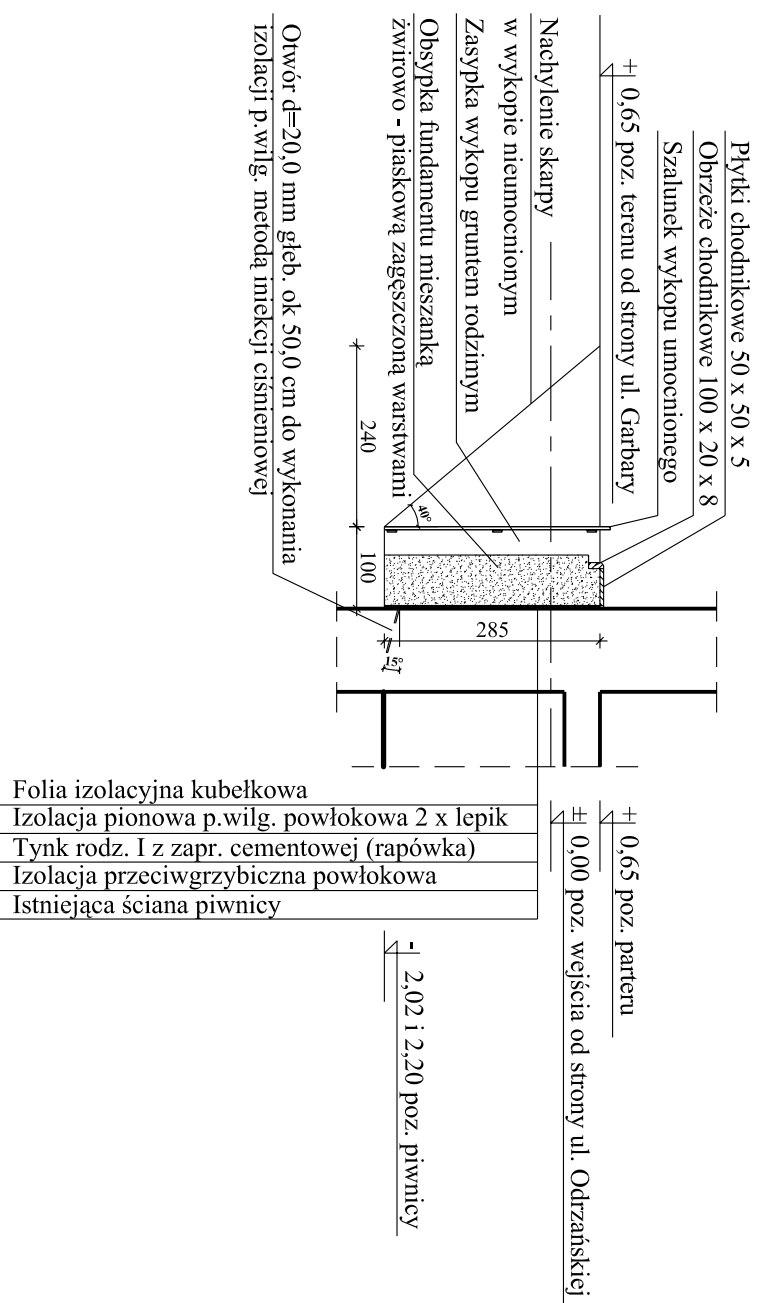
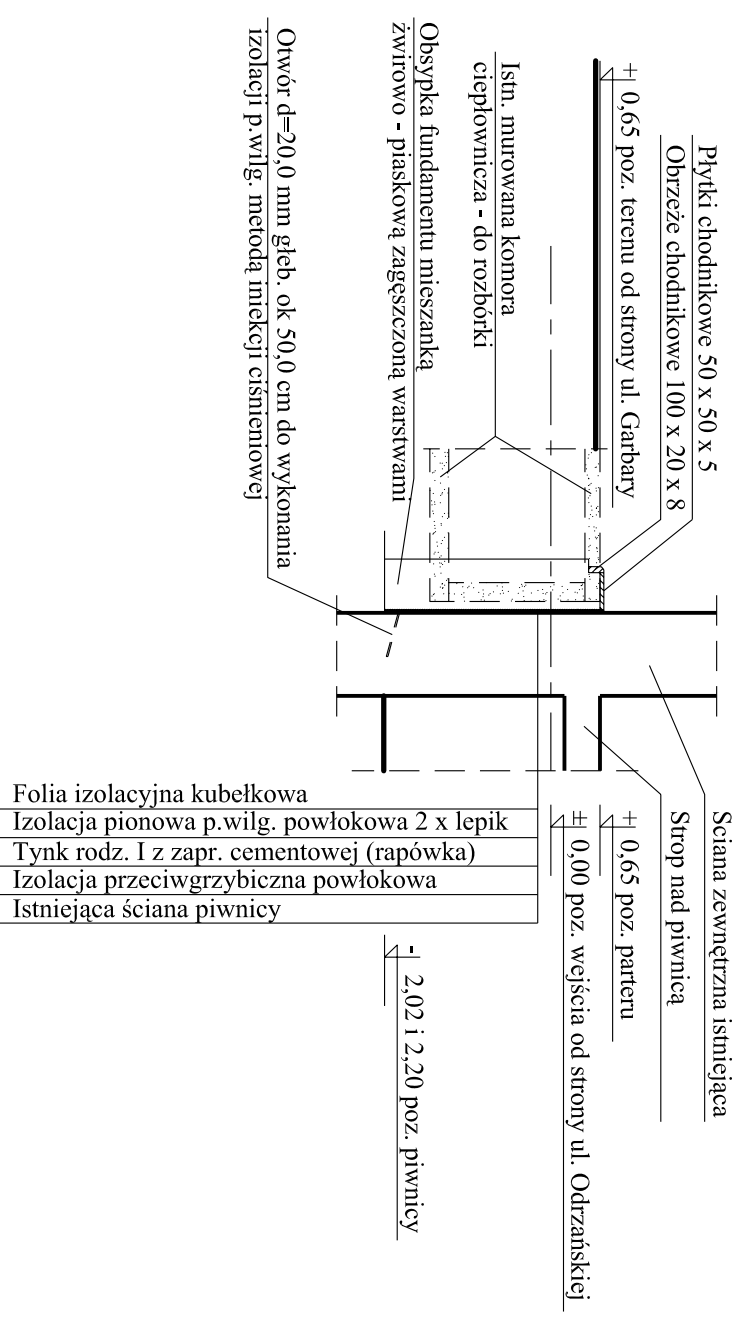


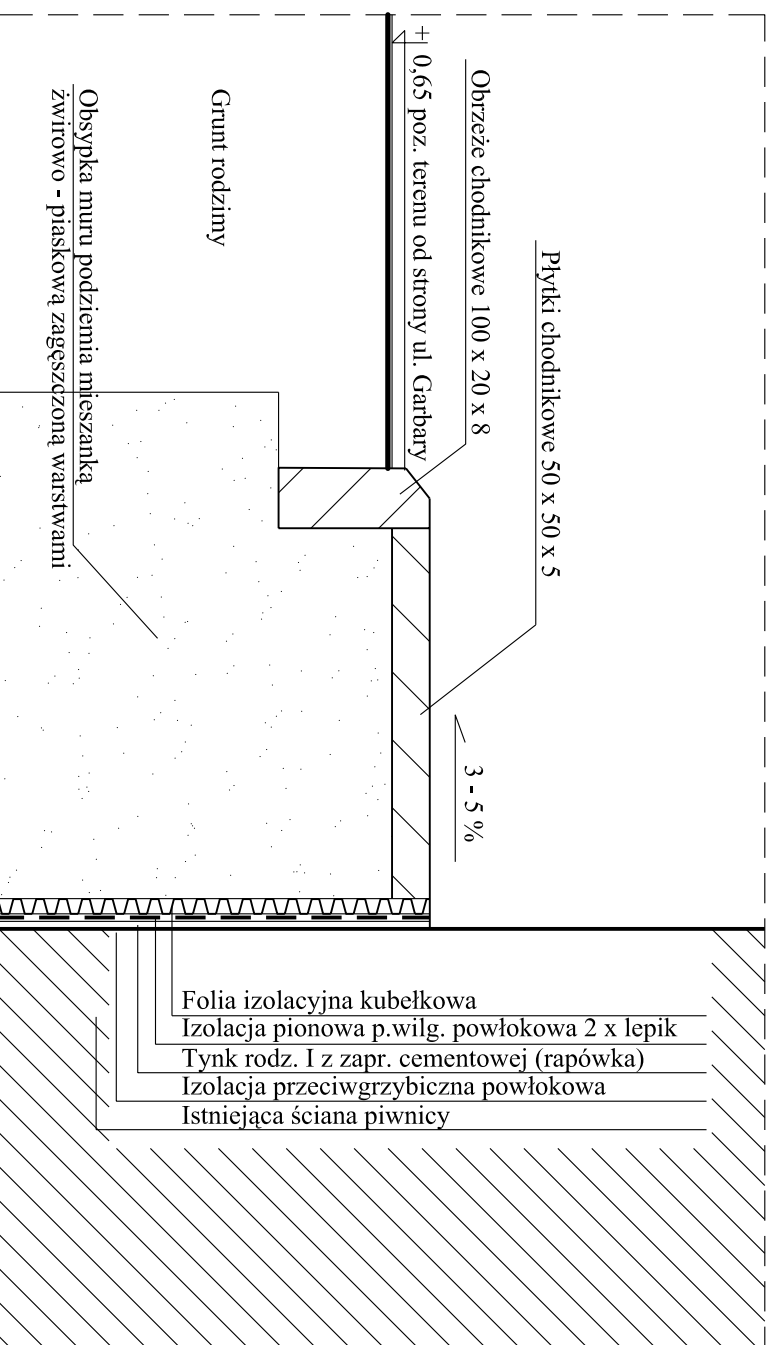
A - A



B - B



## Szczegół zewnętrznej izolacji pionowej



## UWAGI:

1. Roboty budowlane przy izolacji pionowej i wykonaniu izolacji poziomej metodą iniekcji, wykonywać w wykopie ze skarpani umocnionymi lub bez, jak pokazano na rysunku.
2. Roboty związane z wyrównaniem powierzchni ścian zaprawą i ułożeniem izolacji pionowej powłokowej, należy wykonywać po wcześniejszym osuszeniu i oczyszczeniu powierzchni z resztek ziemi.
3. Na czas niezbędny do osuszenia powierzchni ścian, wykop należy zabezpieczyć przed wodami opadowymi, za pomocą zaszczenia.
4. W przypadku zalania wykopu wodami opadowymi, należy dokonać natychmiastowego jego osuszenia.
5. Teren wykonywania robót zabezpieczyć w sposób trwały, uniemożliwiający dostęp osób postronnych.
6. Teren wykonywania robót oznaczyć tablicami ostrzegawczymi:  
Uwaga: Teren budowy - obcy wstęp wzbroniony,  
Teren budowy - uwaga głębokie wykopy,

PRACOWNIA PROJEKTOWA JAN J. GAJDA mgr inż. arch. 45-131 Opole ul. J. Cygana 4/317 tel. fax.: (0-77) 442-86-18		BUDYNEK BIUROWO - USE LGOWY D.O.I.I.B. WROCLAW ul. Odrzańska 22 - Garbary 5, dz. nr 26/17 IZOLACJA P.WILGOCIOWA - PIONOWA PRZEKROJE A - A i B - B					
PROJEKTANT	inż. Józef ROZMUS	NR UPR.	15/81/Op	DATA OPRAC.	01/2016	RYS. NR	
OPRACOWAL		NR UPR.		SKALA RYS.			
SPRAWDZIL	inż. Czesław KOWALKOWSKI	NR UPR.	164/81/Op		1:100		<b>2K</b>